

## Tablero de mando: El Salvador - HIV / AIDS

País:

**El Salvador**

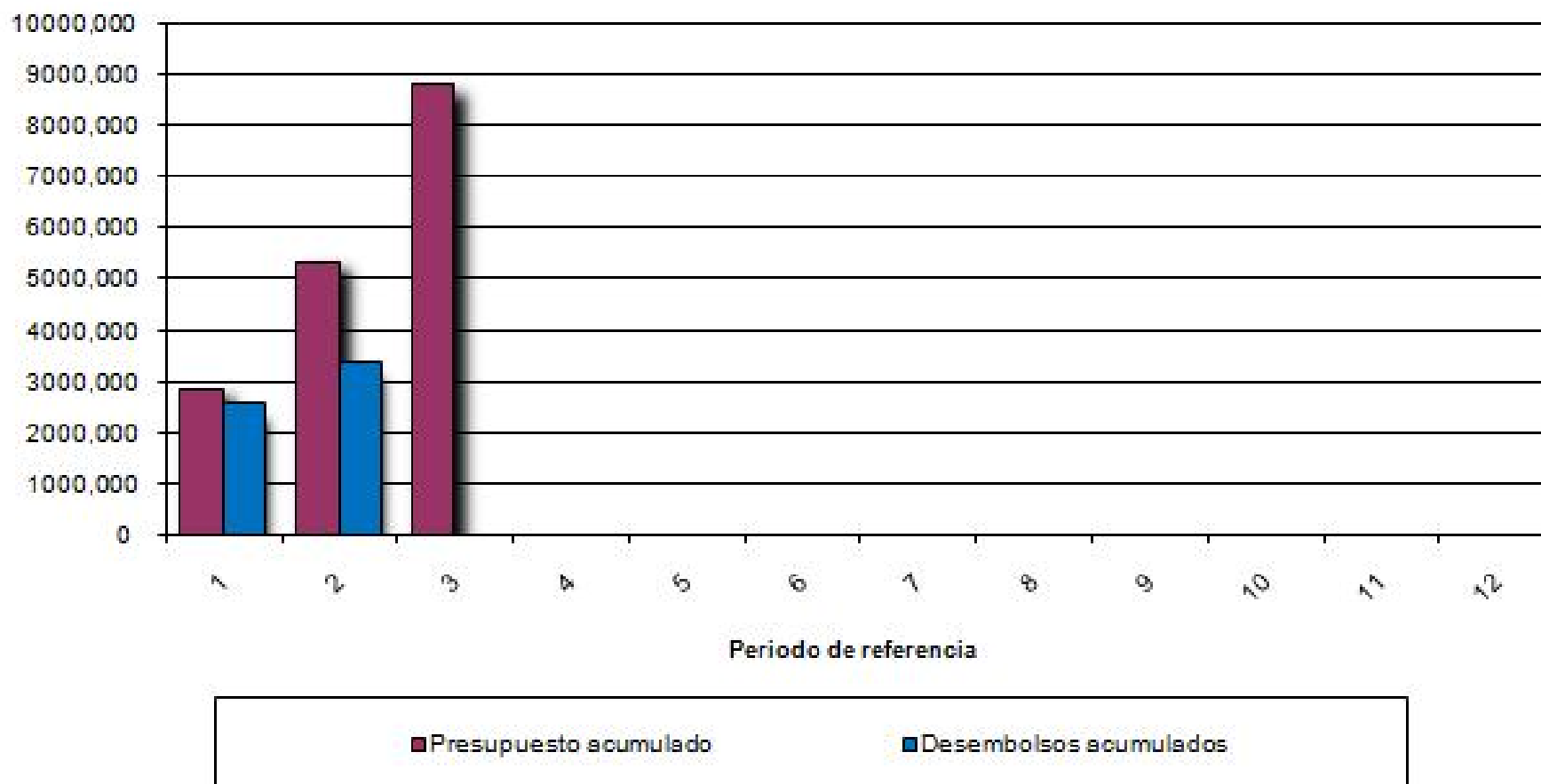
Título de la subvención:

**Ampliación de la respuesta al VIH para grupos vulnerables,  
establecimiento de un sistema de protección social para personas**

Componente:	<b>HIV / AIDS</b>	Subvención nº:	<b>SLV-H-UNDP</b>	Fecha de inicio:	<b>01-oct-11</b>	Financiación total:	<b>\$11202,215</b>
Convocatoria:	<b>CONSOLIDACION</b>	Fase:	<b>Fase 1</b>	Receptor principal:	<b>PNUD</b>		
Periodo de referencia:	<b>P2</b>	desde:	<b>01-ene-12</b>	hasta:	<b>30-jun-12</b>	Última calificación:	<b>B1</b>
gente Local del Fondo:	<b>STI (Swiss Tropical Institute),</b>			Gestor de Cartera del Fondo:	<b>GUILLIA PERRONE</b>		
Elaborado por:	<b>Leydies Portillo - Mario Avila - Rosario García</b>			echa de elaboración del informe:	<b>09-oct-12</b>		

**F1: Presupuesto y desembolsos del Fondo Mundial - en (\$) Periodo de referencia: P2**

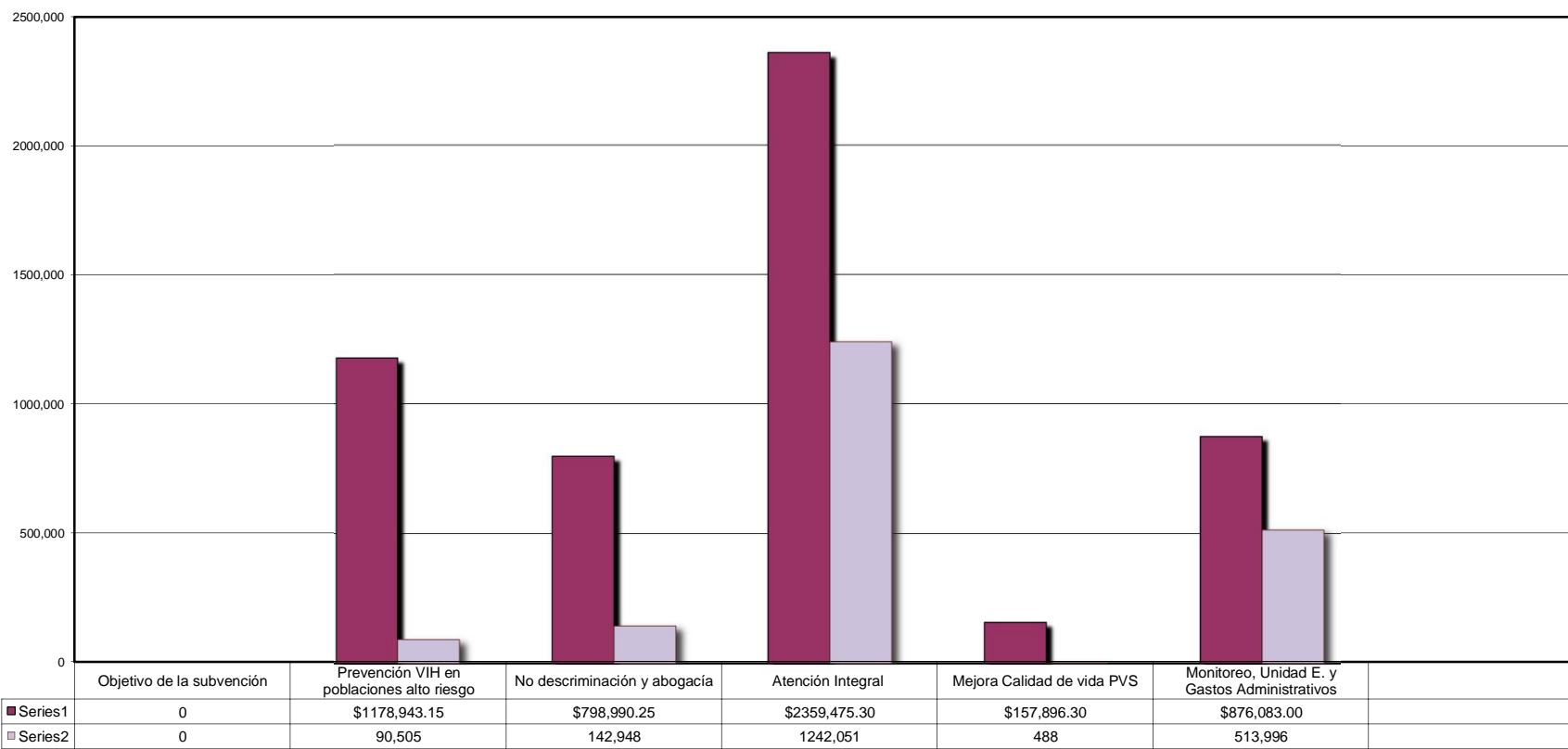
Comentarios: ahorro en la compra de ARV. Se solicitará aprobación de reprogramación. (\$437,000 ).



## F2: Presupuesto y gastos reales por objetivo de la subvención - en (\$) Periodo de referencia: P2

### Comentarios:

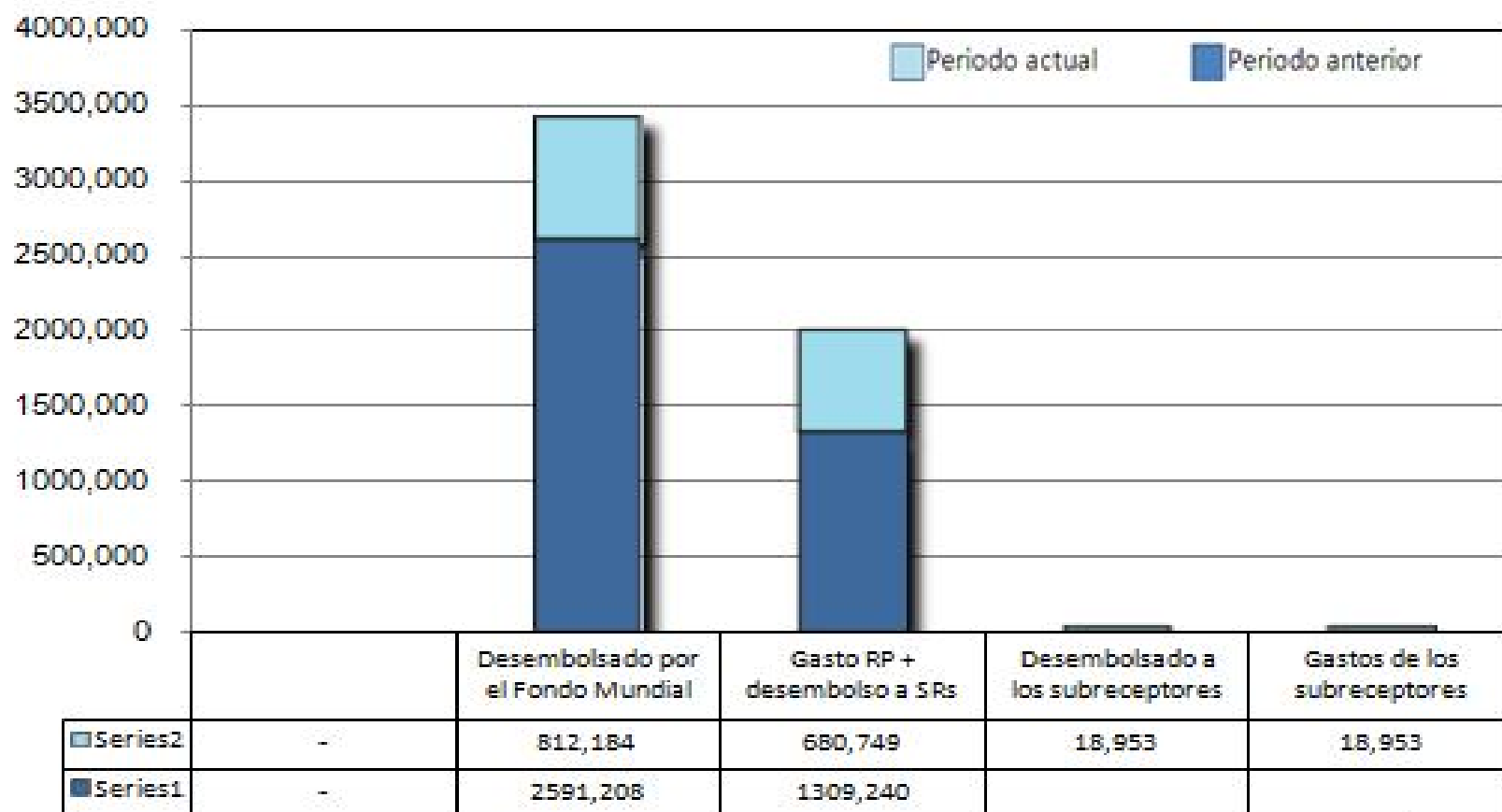
En los informes periódicos al Fondo Mundial no se solicita este dato; sin embargo para este ejercicio se ha hecho el cálculo correspondiente. Asimismo, comentamos que esta gráfica no refleja compromisos, con los cuales se equipara en gran medida el presupuesto vs. el gasto.



■ Presupuesto acumulado ■ Gastos acumulados

**F3: Desembolsos y gastos - en (\$) Periodo de referencia: P2**

**Comentarios:** Información parcial agosto 30 - 2010. pendiente de completar al cierre del año 2



**F4: Último ciclo de información y desembolso del RP Periodo de referencia: P2**

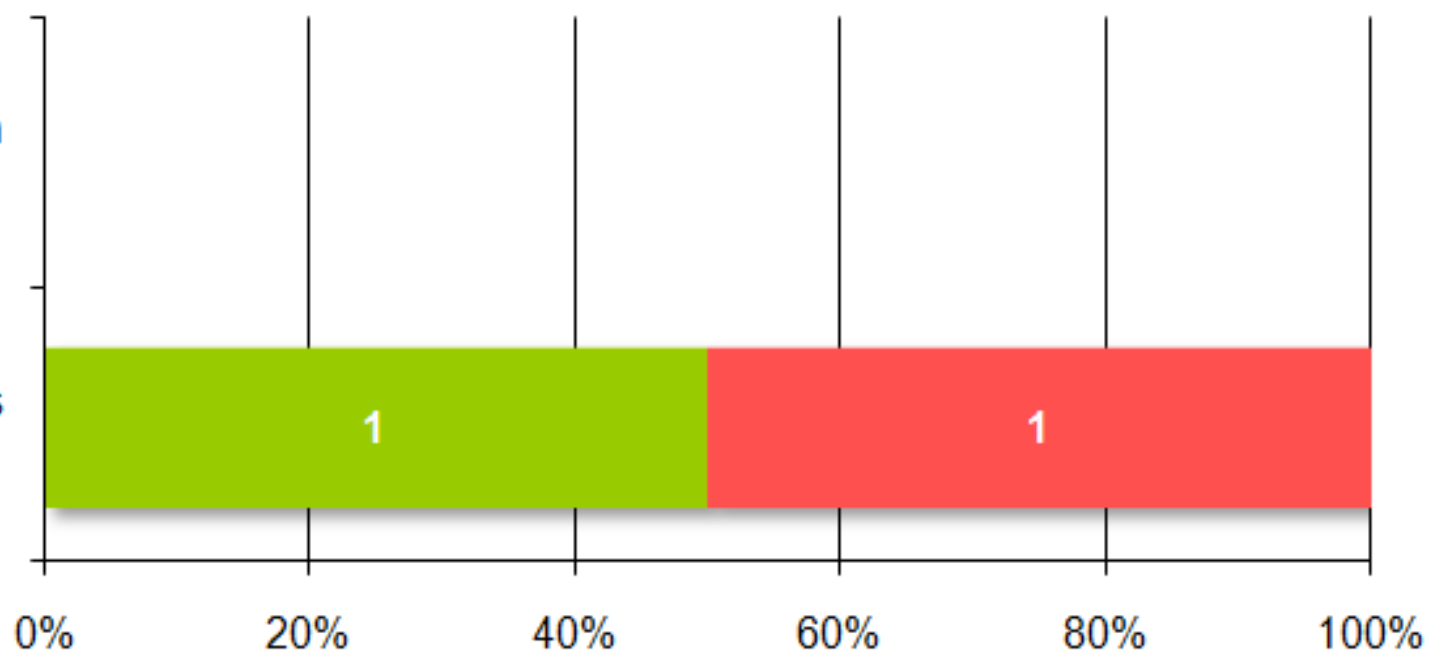
Comentarios:	Se están cumpliendo todos los plazos.
--------------	---------------------------------------

Último desembolso de fondos: Días naturales		
	(Días) esperados	(Días) reales
Días tardados en presentar el informe de progreso actualizado y solicitud de desembolso al ALF	<b>45</b>	<b>45</b>
Días que el desembolso ha tardado en llegar al RP	<b>60</b>	<b>60</b>
Días que el desembolso ha tardado en llegar a los subreceptores	<b>15</b>	<b>10</b>

**G1: Estado de las condiciones previas y acciones con fecha límite Periodo de referencia: P2**

Comentarios:

Cumplidas a tiempo

Actuaciones con  
fecha límiteCondiciones  
previas

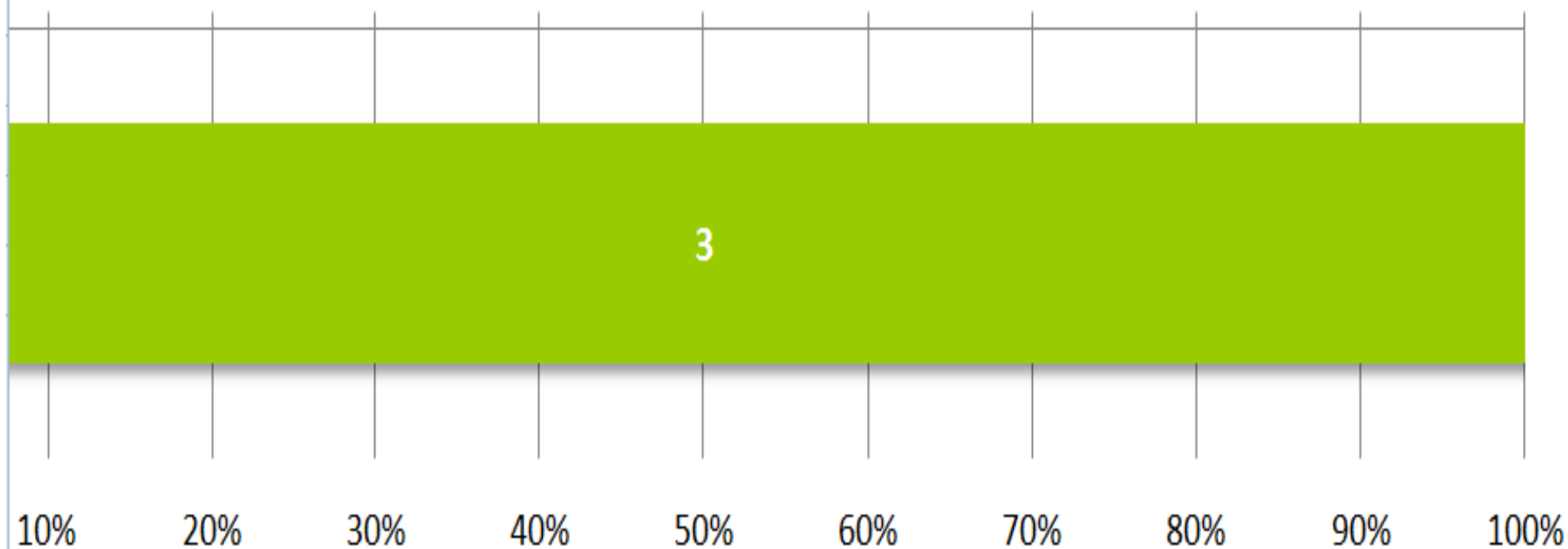
■ Cumplidas

■ No cumplidas, aunque dentro de plazo

■ No cumplidas y con el plazo vencido

**G2: Estado de los principales puestos directivos del RP**      **Periodo de referencia: P2**

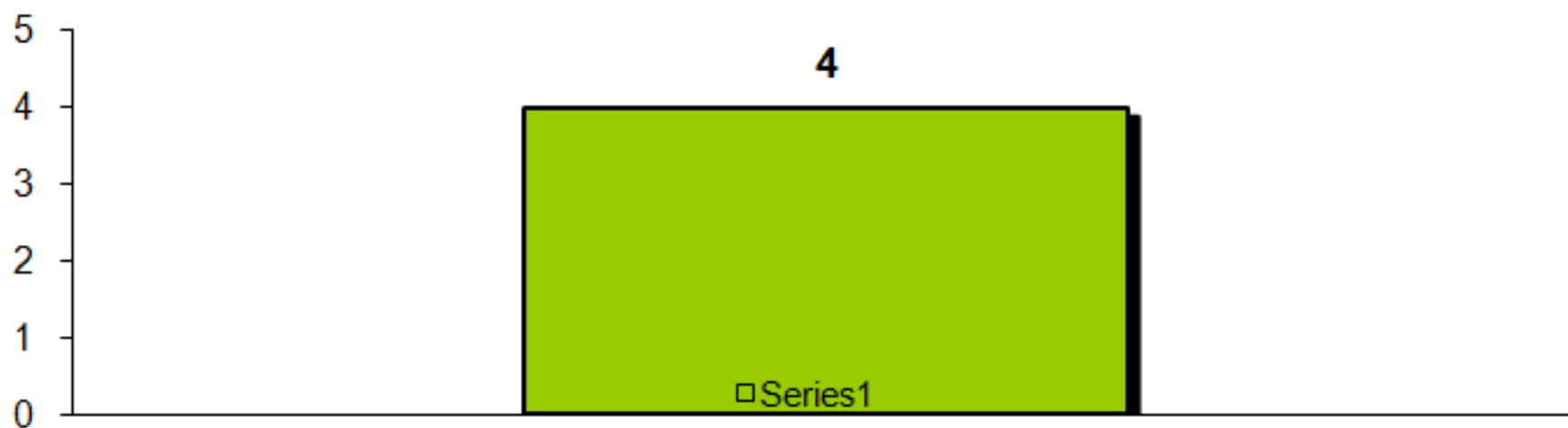
Comentarios: Todos los puestos directivos han sido contratados.



**G3: Acuerdos contractuales (subreceptores) Periodo de referencia: P2**

Comentarios:

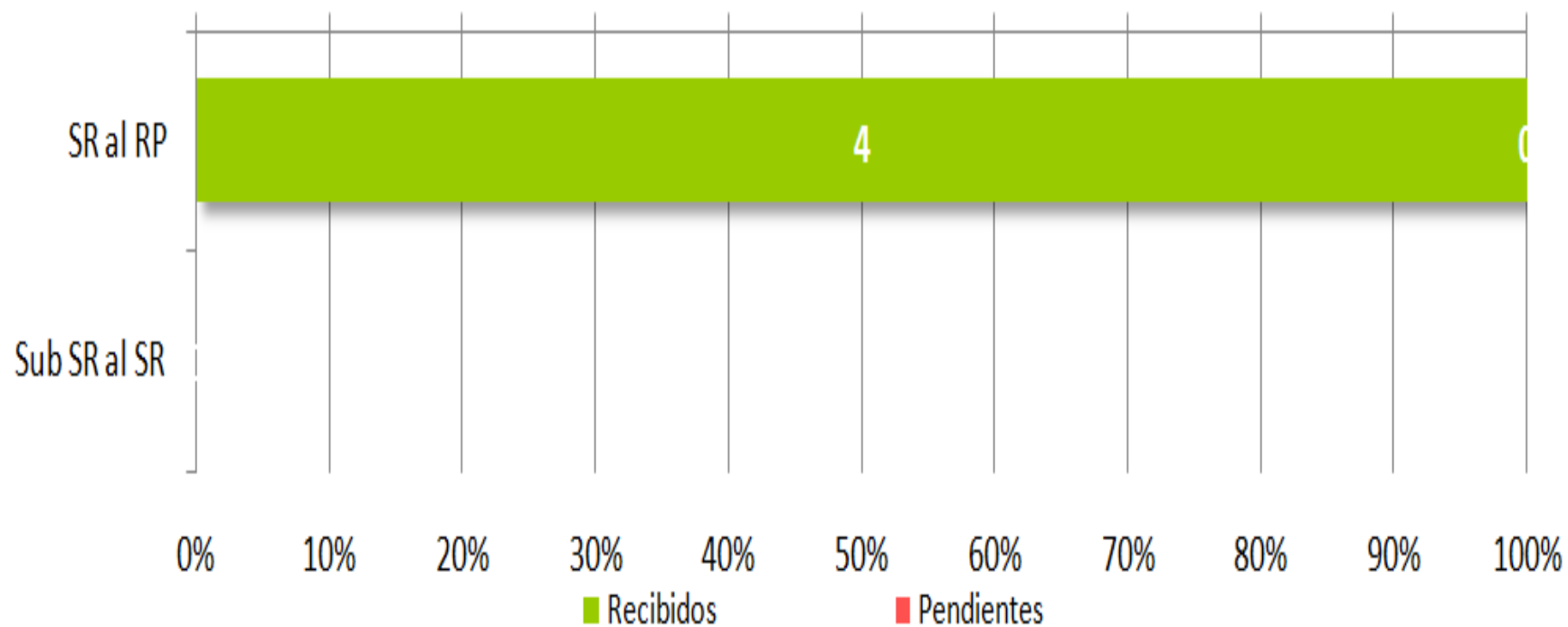
Todos los SR contratados están recibiendo fondos.





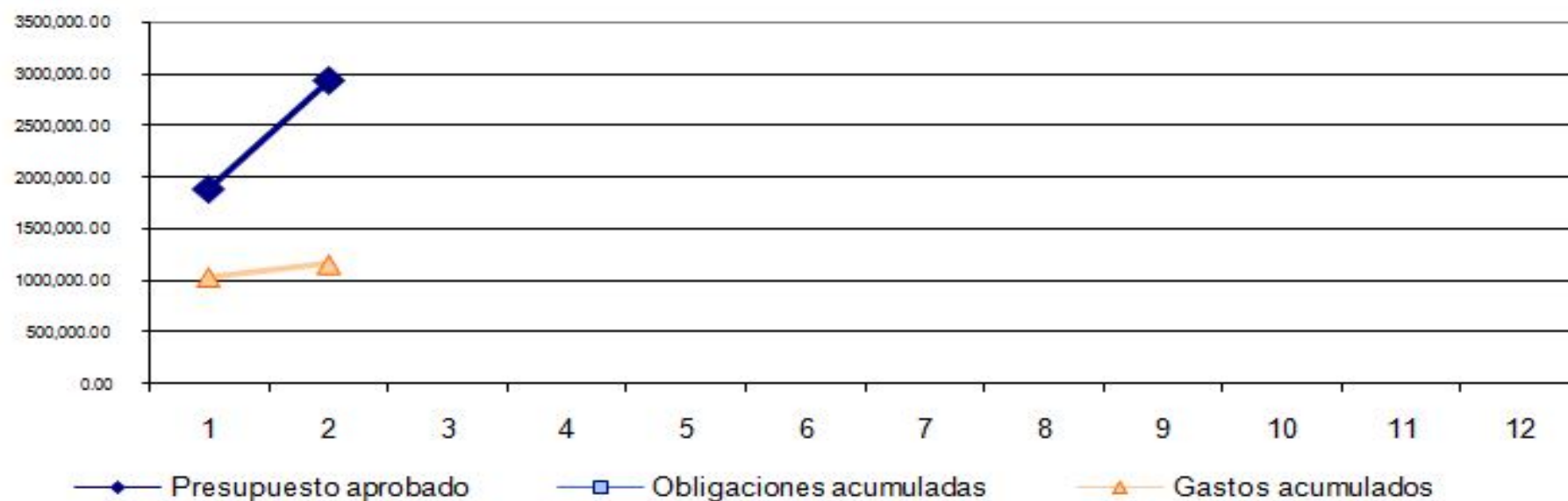
## G4: Número de informes completos recibidos dentro de plazo Periodo de referencia:

Comentarios:



**G5: Presupuesto y adquisición de productos sanitarios, equipamiento sanitario, medicamentos y productos farmacéuticos**

**Comentarios:** Obligaciones pendientes de actualizar.



**\* Incluye sólo los Informes Financieros Mejorados para las categorías 4 y 5 (Productos y equipamientos sanitarios y Medicamentos y productos farmacéuticos)**

**G6: Diferencia entre existencias actuales y existencias de seguridad Periodo de referencia: P2**

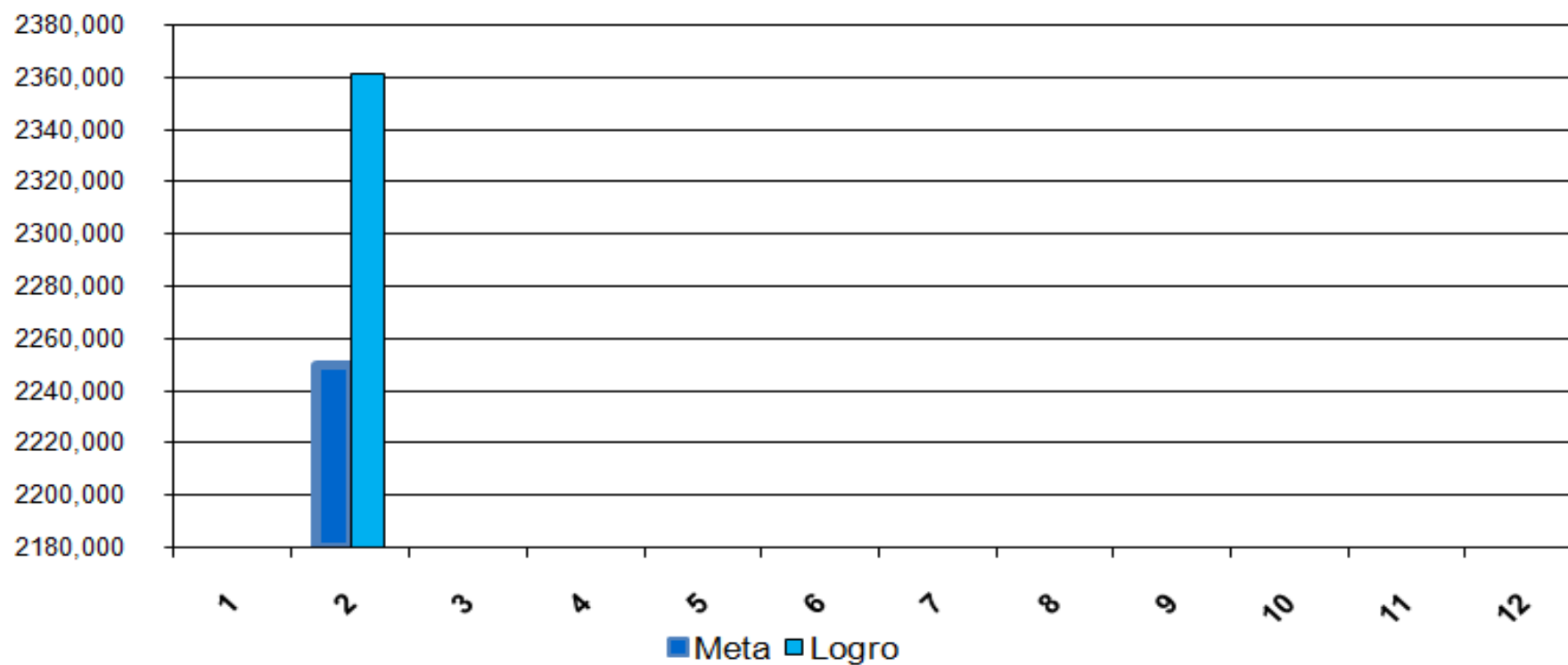
Comentarios: Para el rubro de condones ya se entregaron todos los planificados para la fase I, para el P5, se requerirá aprobación previa de fondos para iniciar procesos de adquisición.

Componente	Productos	Nivel de existencias expresado en meses de tratamiento para todos los pacientes actuales.	Meses de existencias de seguridad	Diferencia entre existencias actuales y existencias de seguridad
VIH/SIDA	*Prueba rápida HIV 1+2, Tercera Generación,kit		0	
	Condomes masculinos	3	2	1
	Condomes femeninos		0	
	*Trimetroprin sulfametoxazole		0	

## Número de condones distribuidos

**Comentario:**

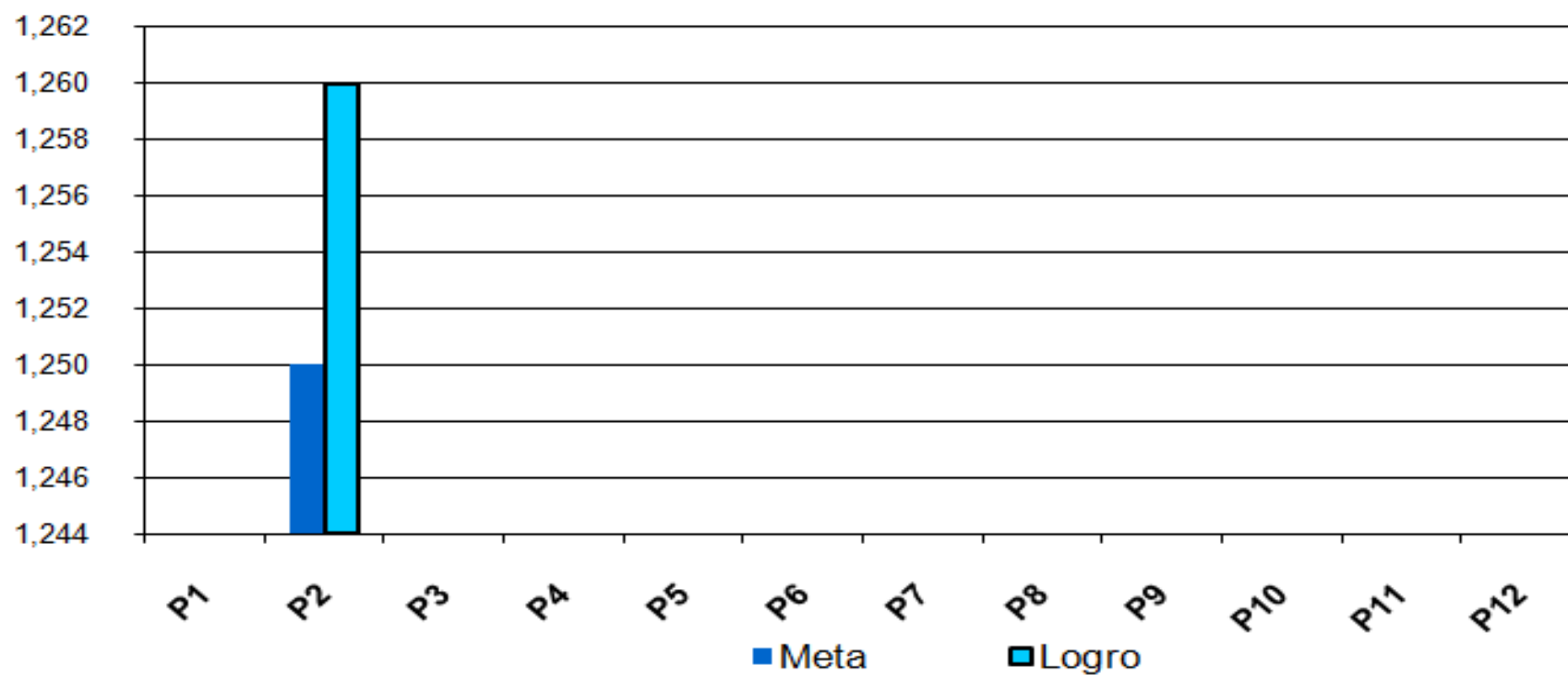
**Los resultados obtenidos han superado las metas programadas**



## Número de intervenciones de prevención de VIH mediante metodología de pares realizadas con TS

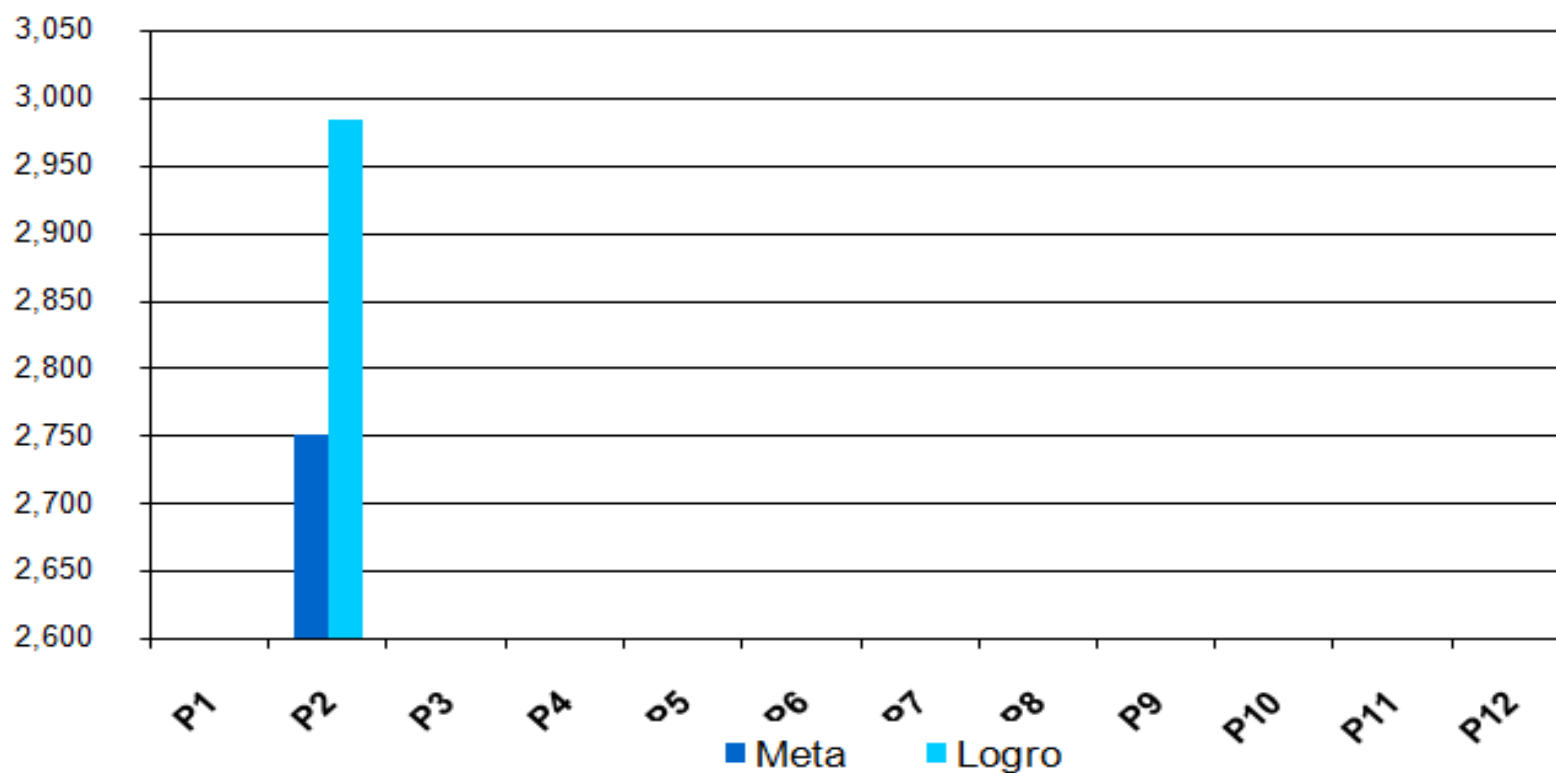
Comentario:

Los resultados obtenidos han superado las metas programadas



## Número de intervenciones de prevención de VIH mediante metodología de pares realizadas con HSH

**Comentario:** Los resultados obtenidos han superado las metas programadas



Indicadores	Meta	Lograda	0% - 59%	60% - 89%	> 90%	Comentarios
Número de condones distribuidos	2250,000	2361,600	<b>105%</b>			El indicador se ha cumplido a través de la participación activa de sub receptores, MINSAL, CONDOMOVIL en la distribución de los condones masculinos y femeninos. Al mismo tiempo en este periodo se capacitó a los subreceptores en programa excel y manejo eficiente de bodegas, con el propósito de mejorar los estándares de calidad en el almacenamiento de los mismos.
Número de intervenciones de prevención de VIH mediante metodología de pares realizadas con TS	1,250	1,260	<b>101%</b>			<p>Se cumplieron para P4Para el cumplimiento de este indicador, se contrataron facilitadoras pares de la organización Orquideas del Mar, quienes desarrollaron las capacitaciones en prevención de VIH-SIDA con enfoque de enseñanza de adultos (andragogía), constructivismo y enseñanza popular.</p> <p>En los talleres de capacitación sobre VIH y sida y uso del condón se proveyeron los insumos para que las participantes conocieran y se sensibilizaran sobre la necesidad de cambios de comportamiento en cuanto a la prevención personal y uso consistente y correcto del condón masculino, en el ejercicio del trabajo sexual comercial.</p> <p>Además se facilitaron procesos de enseñanza para la sensibilización e interiorización de la percepción de riesgo y la necesidad de incorporar cambios de comportamiento para la prevención del VIH y sida e Infecciones de Transmisión Sexual durante el ejercicio del trabajo sexual con todas sus parejas. Para el periodo se capacitaron a 1,260 mujeres trabajadoras del sexo y se distribuyeron condones en cada capacitación.</p>

<p>Número de intervenciones de prevención de VIH mediante metodología de pares realizadas con HSH</p>	<p>2,750</p>	<p>2,984</p>	<p><b>109%</b></p>	<p>La ejecución de las acciones de capacitación con HSH se ha realizado a través de dos modalidades:</p> <p>a. cinco facilitadores pares, quienes desarrollaron las actividades de manera ordenada, ellos se hicieron acompañar de co- facilitadores pares.</p> <p>b. Se ejecutaron capacitaciones en prevención de VIH a mujeres trans a través de la ONG ASPIDH ARCOIRIS.</p> <p>Se administró un pre y post test de conocimientos a una muestra de la población capacitada. Se trabajó con los HSH participantes utilizando la proyección de videos educativos, retroalimentado por medio de la discusión y participación interactiva entre todos los participantes, haciendo grupos de trabajo posteriormente, siguiendo la dinámica de la guía metodológica en grupos de trabajo. Para el periodo se capacitaron a 2,987 hombres que tienen sexo con hombres y se proporcionaron condones en cada capacitación.</p>
<p>Número de personal del sector salud, ONG y otras instituciones gubernamentales que completaron de forma exitosa la capacitación sobre prevención de VIH</p>	<p>504</p>	<p>510</p>	<p><b>101%</b></p>	<p>Para el cumplimiento del indicador se realizó licitación internacional, pero esta fue declarada sin efecto, ya que no se presentó ninguna oferta. Por esa razón se contrató una experta capacitadora quien desarrolló los talleres de capacitación al personal de salud, de manera directa. Las personas capacitadas, son parte del personal de Salud Multidisciplinario de RIISS Centro Norte/Región de salud Metropolitana, Región de Salud Occidental, Región de Salud Oriental, Región Paracentral/Unidad de Enfermería. Para el periodo se capacitaron a 510 profesionales del sector salud. Se administró pre y post test de conocimientos a una muestra de la población y se anexan a los informes.</p>



Número de personas fortalecidas de ONG que	0	0	0%	El primer informe de este indicador se realizará en el P3
Número de profesores que completaron un programa de formación en prevención de VIH relacionado con adolescentes.	1,520	1,274	84%	Para el cumplimiento, de este indicador se han realizado capacitaciones a docentes de la region occidental, central y oriental del país. Se ha facilitado la temática de prevención del VIH dirigida a adolescentes y jóvenes escolarizados. Para tal fin se utilizan las guias elaboradas con el proyecto anterior. Se administró pre y post test de conocimientos a una muestra de la población y se anexan a los informes.
Número de jóvenes y adolescentes escolarizados capacitados en prevención de VIH-SIDA.	27,012	5,170	19%	Para este periodo se reportan 1,546 jóvenes escolarizados, el limitado cumplimiento, de este indicador corresponde a que la firma de el acuerdo con MINED fue retrasado por cambios en las autoridades de MINED y cambios en los manuales internos de PNUD. La meta de cumplimiento de jóvenes escolarizadas ha sido afectada, sin embargo el indicador correspondiente a maestros se ha cumplido en un alto porcentaje. Al final del periodo se capacitaron a 1,546 jóvenes y adolescentes escolarizados a través de la Fundación Huellas. Actualmente MINED está capacitando a jóvenes escolarizados a través de consultores contratados y maestros en las aulas.

<p>Número de jóvenes y adolescentes no escolarizados capacitados en prevención de VIH-SIDA.</p>	<p>7,834</p>	<p>5,248</p>	<p><b>67%</b></p>	<p>CONJUVE, ha desarrollado una red de jóvenes a nivel nacional, este esfuerzo, le ha permitido realizar el porcentaje de cumplimiento. Las acciones de capacitación realizadas tienen una duración de ocho horas para cada joven. Se administró pre y post test de conocimientos a una muestra de la población y se anexan a los informes. La meta no ha sido cumplida al 100% debido a que la firma del acuerdo de cooperación fue retrasada.</p>
<p>Porcentaje de jóvenes de 15 a 24 años que identifican correctamente los modos de prevenir la transmisión sexual del VIH</p>	<p>0</p>	<p>0</p>	<p><b>0%</b></p>	<p>El primer informe de este indicador se realizará en el P3, sin embargo la investigación ya está ejecutándose.</p>
<p>Número de líderes y lideresas comunitarios abordados a través de la metodología de par en la prevención del VIH-SIDA.</p>	<p>1,210</p>	<p>1,244</p>	<p><b>103%</b></p>	<p>Para este indicador, se han capacitado líderes y lideresas comunitarios y religiosos, 438 líderes religiosos y 806 líderes y lideresas comunitarios. Las acciones de capacitación a líderes y lideresas se han realizado en 8 y 16 horas de capacitación. Se administró pre y post test de conocimientos a una muestra de la población y se anexan a los informes. Estas capacitaciones incluyen las temáticas de conocimientos generales de VIH, género y estigma y discriminación.</p>

<p>Número de mujeres en las comunidades alcanzadas por lideresas comunitarias con actividades de sensibilización en prevención de VIH, equidad de género y empoderamiento de las mujeres.</p>	<p>1,431</p>	<p>1,841</p>	<p><b>129%</b></p>	<p>Se desarrollaron talleres, con el tema: Prevención de VIH y Género, en los cuales participaron un total de 1,612 mujeres lideresas del área rural o sub urbana, las capacitaciones se desarrollaron en diferentes lugares rurales en las regiones occidental, central, oriental y paracentral de El Salvador. La dinámica de la capacitación incluyó la formación de lideresas pares (176), quienes con la ayuda de una facilitadora contratada realizaron las replicas en las diferentes comunidades (en total fueron 1436 réplicas).</p>
<p>Número de personas que completaron de forma exitosa la capacitación en no estigma y discriminación por VIH.</p>	<p>2,222</p>	<p>2,388</p>	<p><b>107%</b></p>	<p>Se desarrollaron talleres de capacitación de 8 horas cada uno, en estos se capacitaron principalmente a personal de PNC, Instituto Salvadoreño del Seguro Social, Personal de empresas privadas, entre otros.</p> <p>Durante el taller se aclararon mitos y tabúes de pensamiento y acciones de Prevención llevándolas al des aprendizaje y a la sensibilización.</p> <p>Por la mañana se abordaron temáticas relacionadas con la prevención y las formas de transmisión.</p> <p>Por la tarde se analizaron las diferentes formas de discriminación por VIH y por diversidad sexual, utilizando técnicas vivenciales. Se administró pre y post test de conocimientos a una muestra de la población y se anexan a los informes.</p>

<p>Número de adultos y niños con infección de VIH avanzada que actualmente reciben terapia antiretroviral</p>	<p>8,405</p>	<p>6,801</p>	<p><b>81%</b></p>	<p>La información no está disponible debido a que el MINSAL ha cambiado el servidor y la Dirección de Vigilancia no ha emitido un informe oficial. Adicionalmente las metas en el marco de desempeño cambiarán ,basado en la nueva línea de base establecida después de la depuración de la base de datos del SUMEVE</p>
<p>Número y porcentaje de PVVS que han sido alcanzados con programas de prevención de VIH.</p>	<p>150</p>	<p>184</p>	<p><b>123%</b></p>	<p>El desarrollo de trabajo con PVS tenía planificado capacitar a 150 personas con VIH y SIDA, en Prevención Positiva y Adherencia, con la finalidad de potenciar acciones de prevención en poblaciones con condiciones de vulnerabilidad.</p> <p>184 líderes formados con técnicas participativas y lúdicas para mejorar adherencia y prevención positiva.</p> <p>Se desarrollaron jornadas de formación a los siguientes grupos de apoyo:</p> <ul style="list-style-type: none"> <li>a. Grupo de Apoyo del Hospital de Sonsonate.</li> <li>b. Grupo de Apoyo del Hospital San Rafael de Santa Tecla.</li> <li>c. Grupo de Apoyo del Hospital Nacional de San Miguel.</li> <li>d. Grupo de Apoyo del Hospital Nacional Zacamil.</li> </ul> <p>Para alcanzar la meta fue la coordinación con los líderes y profesionales de la salud que trabajan con los diferentes grupos de apoyo que se reúnen en la red nacional de salud de MINSAL y a partir de ahí, diseñar y desarrollar un programa de capacitación dirigido a 150 PVS en prevención positiva y adherencia, se realizó una evaluación de conocimientos en el área de la prevención positiva a través de un pre y post test y se validó el método de evaluación de conocimientos, en el área de prevención positiva, tanto el pre y post test, y posteriormente se tabuló e hizo un informe de los resultados que se anexa a este informe.</p>

Número de organizaciones comunitarias y albergues que recibieron apoyo para tratar a	0	0	0%	El primer informe de este indicador se realizará en el P3
--	---	---	----	---